

AQS1[®] Quartalsauswertung

4. Quartal 2016, Praxis 5734

Grundgesamtheit

	Aktuelle Periode	Alle Perioden	
	Praxis	Praxis	Alle Praxen*
Arzt-Fragebögen	194	6.763	632.076
Patienten-Fragebögen	55	2.413	284.165
Patienten-Rücklaufquote	28%	36%	45%

*) Repräsentative Menge Fragebögen aus dem Gesamtkollektiv aller Praxen (1. Quartal 2004 bis 4. Quartal 2010)

1. Allgemeine Daten zum Patienten

Geschlecht

	Praxis	Gesamt
Männlich	54%	36%
Weiblich	46%	64%

Altersverteilung

Alter in Jahren	bis 9	10 bis 19	20 bis 34	35 bis 49	50 bis 64	ab 65
Praxis	32,5%	7,2%	13,4%	13,4%	23,2%	10,3%
Gesamt	4,7%	3,5%	18,0%	32,9%	24,4%	16,4%

Arbeitsverhältnis

	Praxis	Gesamt
Angestellt	36%	48%
Selbständig	4%	5%
Beamter/in	4%	4%
Rentner/in	22%	22%
Hausfrau/mann	5%	11%
Ausbildung	5%	4%
Arbeitslos	2%	5%

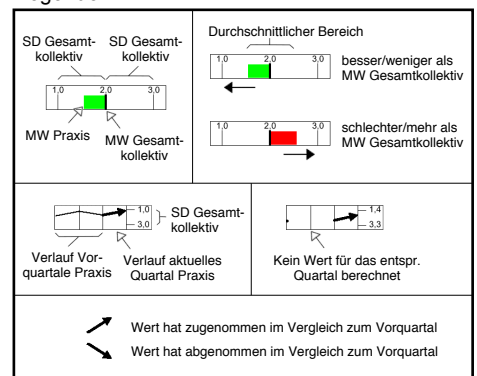
Krankenversicherung

	Praxis	Gesamt
Gesetzlich	85%	87%
Privat	11%	9%
Berufsgen.	0%	1%
Selbstzahler	4%	1%

Wahl der Praxisklinik

	Praxis	Gesamt
Überweisung	54,5%	56,0%
Vorerfahrung	27,3%	19,7%
Empfehlung	14,5%	25,4%
Telefonbuch	0,0%	0,9%
Branchenbuch	0,0%	0,7%
Internet	1,8%	2,3%
Sonstiges	5,5%	3,9%

Legende



MW=Mittelwert, SD=75% Standardabweichung

2. Gesundheitszustand des Patienten

Allgemeiner Gesundheitszustand

	Praxis	Gesamt
Sehr gut	28%	21%
Gut	61%	59%
Mittel	9%	17%
Schlecht	2%	2%
Sehr schlecht	0%	0%

ASA-Klassifikation

	Praxis	Gesamt
ASA-Klasse I	70%	52%
ASA-Klasse II	28%	43%
ASA-Klasse III	2%	5%
ASA-Klasse IV	0%	0%

Beeinträchtigung durch Erkrankung

	Praxis	Gesamt
Gar nicht	10%	13%
Gering	20%	23%
Mittel	33%	32%
Stark	33%	25%
Sehr stark	4%	7%

Arbeitsunfähigkeit

	Praxis	Gesamt
Vor der OP	6,4	3,8
Nach der OP	6,7	10,3

Zeitangabe in Tagen

Medizinische Risikofaktoren

	Praxis	Vergleich
Herz-Kreislauf	14,9%	18,6% / 47,7%
Gerinnungsstörung	1,0%	0,7% / 7,1%
Respirationstrakt	4,1%	8,9% / 30,3%
Thromboserisiko	0,5%	2,2% / 13,2%
Adipositas	2,6%	11,9% / 36,2%
Diabetes	4,1%	3,1% / 16,1%
Allergie	25,3%	8,7% / 29,9%
Stoffwechselstörung	5,7%	3,9% / 18,4%
Krampfleiden	1,5%	0,4% / 5,1%
Sonstiges	27,8%	14,8% / 41,4%

Wundkontaminationsklasse

	Praxis	Vergleich
Aseptisch	52,6%	44,5% / 76,4%
Bedingt aseptisch	47,4%	20,8% / 51,2%
Kontaminiert	0,0%	2,0% / 12,4%
Septisch	0,0%	0,9% / 8,0%

Dringlichkeit des Eingriffs

	Praxis	Vergleich
Elektiv	89,6%	78,7% / 94,2%
Dringlich	10,4%	5,0% / 21,4%
Notfall	0,0%	0,8% / 7,3%

3. Operation

Allgemeine Daten

	Praxis	Vergleich
Aufklärung zur Narkose vor dem OP-Tag	98,4%	22,1% / 59,0% / 95,9%
Aufklärung zur Operation vor dem OP-Tag	100,0%	57,7% / 84,7%
Second Opinion	2,1%	4,5% / 41,4% / 78,3%
Primäreingriff	89,1%	67,8% / 90,1%
Histologie entnommen	12,4%	7,3% / 44,5% / 81,8%
Diagnose intraoperativ bestätigt	100,0%	86,6% / 97,7%

Kurz vor der OP

	Praxis	Vergleich	Verlauf
Wartezeit OP-Termin bis OP-Beginn (Minuten)	32,3	19,1 / 35,0 / 51,0	29,7 / 13,7
Patient war unruhig und nervös vor der OP	15,1%	9,9% / 17,1% / 24,4%	18,0% / 10,7%

Q1 Q2 Q3 Q4/2016

Befunde durch

	Praxis	Vergleich
Operateur	1,5%	21,7% 52,6%
Anästhesisten	0,0%	15,3% 42,2%
Zuweisenden Arzt	88,1%	18,9% 56,2% 93,4%

Anästhesiedurchführung

	Praxis	Vergleich
Anästhesist	100,0%	67,8% 90,1%
Operateur	0,0%	9,9% 32,2%

OP-Organisation

	Praxis	Vergleich
Einleitungszeit	9,8	2,9 8,6 14,4
Schnitt-Naht-Zeit	24,7	12,9 30,0 47,2
OP-Blockierungszeit	48,5	27,1 47,7 66,2

Zeitangabe in Minuten

Art der Anästhesie

	Praxis	Vergleich
Intubationsnarkose	35,1%	13,5% 39,1%
Maskennarkose	7,7%	7,6% 27,5%
Larynxmaske	45,4%	22,1% 59,0% 95,9%
Spinalanästhesie	4,6%	0,6% 6,1%
Epiduralanästhesie	0,0%	0,1% 2,0%
Plexusanästhesie	0,0%	4,3% 19,6%
Lokalanästhesie	1,0%	11,2% 34,9%
Nervenblockade	0,0%	2,3% 13,4%
Stand by	0,0%	1,8% 11,9%
iv.-Block	6,7%	2,4% 14,0%
Sonstiges	0,0%	2,0% 12,3%

Assistenz

	Mindestens eine		Durchschn. Anzahl	
	Praxis	Vergleich	Praxis	Vergleich
Ärztlich/Operateur	0,0%	17,7% 46,4%	0,0	0,2 0,5
Nicht ärztl./Operateur	100,0%	80,9% 95,9%	1,6	0,8 1,2 1,5
Ärztlich/Anästhesist	0,0%	6,6% 25,2%		
Nicht ärztl./Anästhesist	100,0%	64,0% 88,2%		

Perioperative Medikation

	Prä-OP		Intra-OP		Post-OP	
	Praxis	Vergleich	Praxis	Vergleich	Praxis	Vergleich
Analgetika	3,1%	22,1% 53,3%	64,4%	24,1% 60,7% 97,3%	22,7%	5,4% 42,5% 79,6%
Antibiotika	0,5%	5,0% 21,4%	1,5%	3,3% 16,6%	0,0%	0,7% 7,1%
Antiemetika	0,0%	4,7% 20,7%	17,0%	12,5% 37,3%	0,5%	1,6% 11,1%
Antikoagulantien	0,5%	14,9% 41,5%	0,5%	2,4% 13,9%	13,9%	5,0% 21,3%
Antihypertensiva	0,0%	0,6% 6,4%	4,6%	1,1% 9,1%	0,0%	0,2% 3,3%
Anticholinergika	0,0%	7,6% 27,5%	0,5%	6,5% 25,1%	0,0%	0,2% 3,1%
Antihypotensiva	0,0%	0,2% 3,3%	8,8%	2,8% 15,2%	0,5%	0,4% 5,2%
O2-Insufflation	0,0%	16,6% 44,6%	0,0%	28,5% 62,4%	0,0%	5,0% 21,4%
Sedativa	0,0%	29,7% 64,0%	23,2%	22,9% 54,5%	2,1%	0,2% 3,4%
Lokalanästhetika	0,0%	6,6% 25,7%	1,0%	25,5% 58,2%	0,0%	5,1% 21,7%
Sonstiges	0,5%	2,7% 14,7%	26,8%	13,9% 39,8%	0,5%	1,2% 9,3%

Studienfeld

	A	B	C	D	E	F
Studienfeld	0,0%	0,0%	0,0%	0,0%	0,0%	0,0%

4. Komplikationen

Komplikationen intraoperativ Operateur

	Praxis	Vergleich	Verlauf
Blutung	0,0%	0,2% 3,7%	3,5%
Techn./Instrumentell	0,0%	0,1% 2,4%	2,3%
Nervenläsion	0,0%	0,0% 1,1%	1,1%
Abbruch der OP	0,0%	0,0% 1,7%	1,7%
Gewebsläsion	0,0%	0,0% 1,6%	1,5%
Erweiterung der OP	0,0%	0,2% 3,1%	3,0%
Sonstiges	0,0%	0,1% 2,1%	2,0%

Komplikationen intraoperativ Anästhesist

	Ohne Bedeutung für Betreuung im AWR			Mit Bedeutung für Betreuung im AWR			Länger im AWR oder Verlegung		
	Praxis	Vergleich	Verlauf	Praxis	Vergleich	Verlauf	Praxis	Vergleich	Verlauf
Herz-Kreislauf	0,5%	2,1% 12,9%	10,8%	0,0%	0,3% 4,0%	3,8%	0,0%	0,0% 1,3%	1,3%
Medikamente	0,0%	0,5% 5,5%	5,1%	0,0%	0,0% 1,5%	1,4%	0,0%	0,0% 0,9%	0,9%
Respirationstrakt	0,5%	0,7% 6,8%	6,1%	0,0%	0,1% 2,8%	2,7%	0,0%	0,0% 1,4%	1,3%
Techn. Probleme	0,5%	0,5% 5,7%	5,2%	0,0%	0,0% 1,3%	1,3%	0,0%	0,0% 0,5%	0,5%
Aspiration	0,5%	0,4% 5,5%	5,0%	0,0%	0,0% 0,8%	0,8%	0,0%	0,0% 0,4%	0,4%
Sonstiges	0,5%	0,5% 5,7%	5,2%	0,0%	0,1% 1,8%	1,7%	0,0%	0,0% 0,9%	0,9%

Komplikationen postoperativ

	Entzündung der Wunde			Thrombose*			Bluterguss/Nachblutung		
	Praxis	Vergleich	Verlauf	Praxis	Vergleich	Verlauf	Praxis	Vergleich	Verlauf
Unbehandelt	2,0%	1,1% 8,7%	7,8%	0,0%	0,2% 3,3%	3,1%	8,0%	21,8% 52,8%	31,0%
Behandelt	2,0%	2,6% 14,5%	11,9%	0,0%	0,8% 7,5%	6,7%	8,0%	5,6% 22,9%	17,2%

Behandlung der postoperativen Komplikationen

Lesebeispiel: "...% der Patienten hatten eine Thrombose, die mit Medikamenten behandelt wurde"

	Entzündung der Wunde			Thrombose			Bluterguss/Nachblutung		
	Praxis	Vergleich	Verlauf	Praxis	Vergleich	Verlauf	Praxis	Vergleich	Verlauf
Medikamente	0,0%	2,0% 12,6%	10,6%	0,0%	0,7% 6,7%	6,1%			
Spülung	0,0%	0,7% 7,0%	6,3%						
Salbenverband							6,0%	3,2% 16,4%	13,2%
Punktion							0,0%	1,5% 10,8%	9,2%
Kompressionsbeh.				0,0%	0,3% 4,5%	4,2%			
Sonstiges	2,0%	0,4% 5,0%	4,6%	0,0%	0,2% 3,1%	2,9%	2,0%	1,2% 9,3%	8,2%

Notfall vor der Entlassung

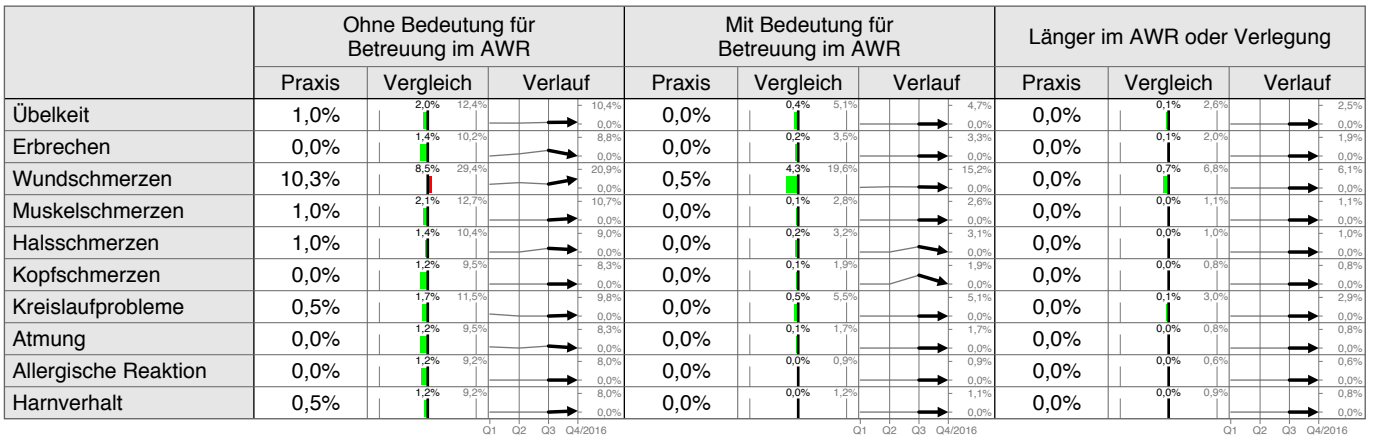
	Praxis	Vergleich	Verlauf
Stationäre Aufnahme	0,0%	1,6% 11,0%	9,8%

Notfall nach der Entlassung

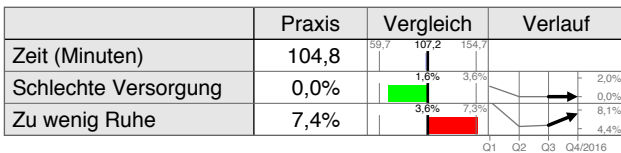
	Praxis	Vergleich	Verlauf
Notfallmäßig zum Arzt	2,0%	1,5% 10,7%	9,2%

5. Im Aufwachraum

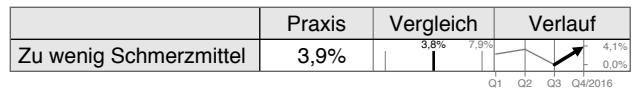
Beschwerden im Aufwachraum



Im Aufwachraum

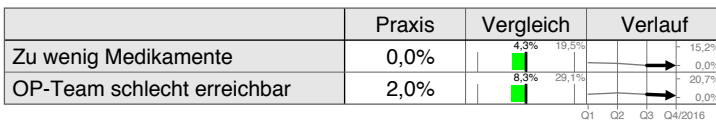
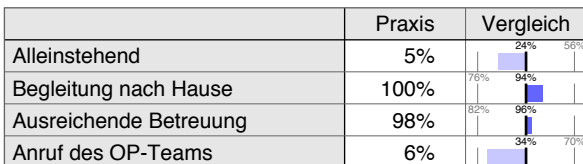


Schmerzmedikation am OP-Tag



6. Zu Hause

Betreuung zu Hause

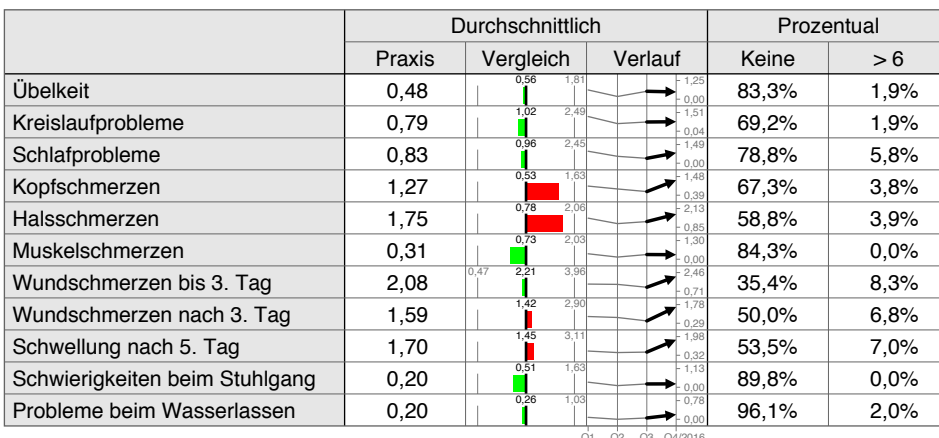


Transport nach Hause

	Praxis	Gesamt
Privater PKW	100,0%	84,8%
Krankentransport	0,0%	3,3%
Öffentlich	0,0%	2,9%
Taxi	0,0%	6,5%
Sonstiges	0,0%	2,4%

Beschwerden zu Hause

(0="Keine Schmerzen" bis 10="Unerträgliche Schmerzen")



7. Patientenzufriedenheit

Bewertung

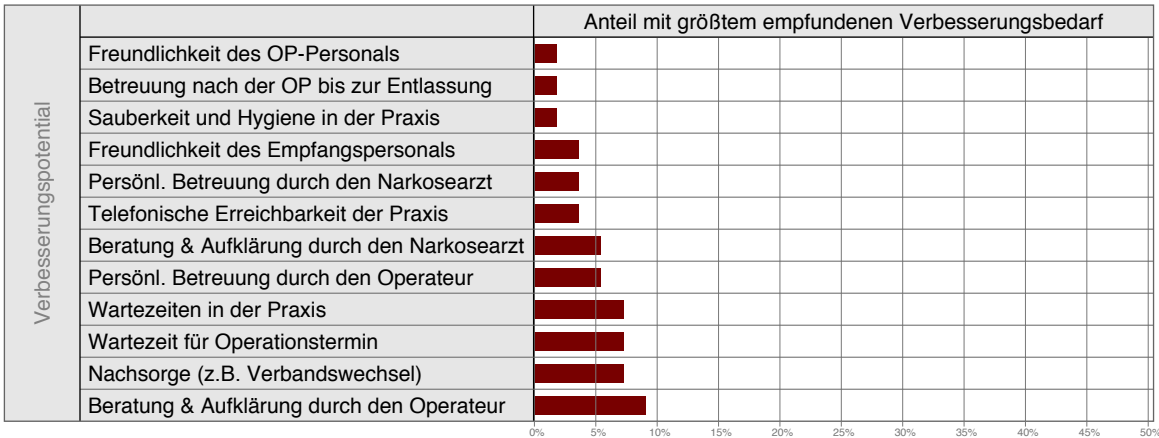
(1="Sehr gut", 2="Gut", 3="Mittel", 4="Schlecht", 5="Sehr schlecht")

Praxis & Praxisteam		Mittelwert	Vergleich	Verlauf	1 - 2	4 - 5
Praxis & Praxisteam	Freundlichkeit und Hilfsbereitschaft	1,09			100%	0%
	Organisation und Terminplanung	1,18			98%	2%
	Erklärung des organisatorischen Ablaufs	1,27			98%	0%
	Ausstattung der Praxis	1,27			98%	0%

Operateur		Mittelwert	Vergleich	Verlauf	1 - 2	4 - 5
Operateur	Erklärung der Diagnose	1,36			93%	0%
	Erklärung der Operation	1,44			91%	0%
	Aufklärung über Risiken und Vorteile	1,43			94%	2%
	Information über weitere Behandlung nach OP	1,69			85%	0%

Anästhesist		Mittelwert	Vergleich	Verlauf	1 - 2	4 - 5
Anästhesist	Aufklärung über Art und Ablauf der Narkose	1,24			100%	0%
	Aufklärung über Risiken durch die Narkose	1,31			96%	0%
	Zerstreuung der Angst vor der Narkose	1,43			93%	2%

Zeit für offene Fragen...		Genug			Zu wenig	Keine
		Praxis	Vergleich	Verlauf		
Zeit für offene Fragen...	...des Operateurs vor der OP	94%			6%	0%
	...des Operateurs nach der OP	89%			11%	0%
	...des Anästhesisten zur Narkose	93%			6%	2%



Gesamtbewertung

(1="Sehr gut", 2="Gut", 3="Mittel", 4="Schlecht", 5="Sehr schlecht")

	Mittelwert	Vergleich	Verlauf	1 - 2	4 - 5
Gesamtbewertung des Eingriffs	1,30			100%	0%

	Praxis	Vergleich	Verlauf
Würde sich wieder ambulant operieren lassen	100,0%		
Würde Praxisklinik weiterempfehlen	100,0%		